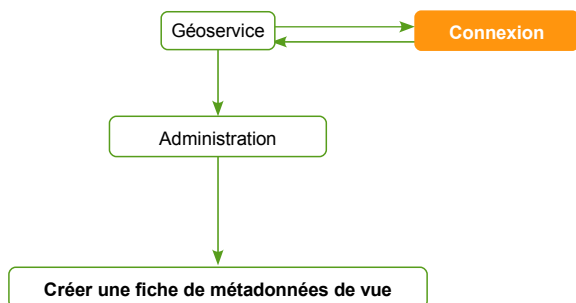


## Création d'une vue

### Etape 1 : Création d'une fiche de métadonnées




**Administration des tables et des vues**

- Créer une fiche de métadonnées de table
- Administrer les fiches de métadonnées de tables et importer les données
- Modifier le statut d'une fiche de métadonnées de table
- Créer une fiche de métadonnées de vue**
- Administrer les fiches de métadonnées de vues
- Modifier le statut d'une fiche de métadonnées de vue

**Créer une fiche de métadonnées de vues et sa table associée dans la base de données**

Table:  Tables existantes:

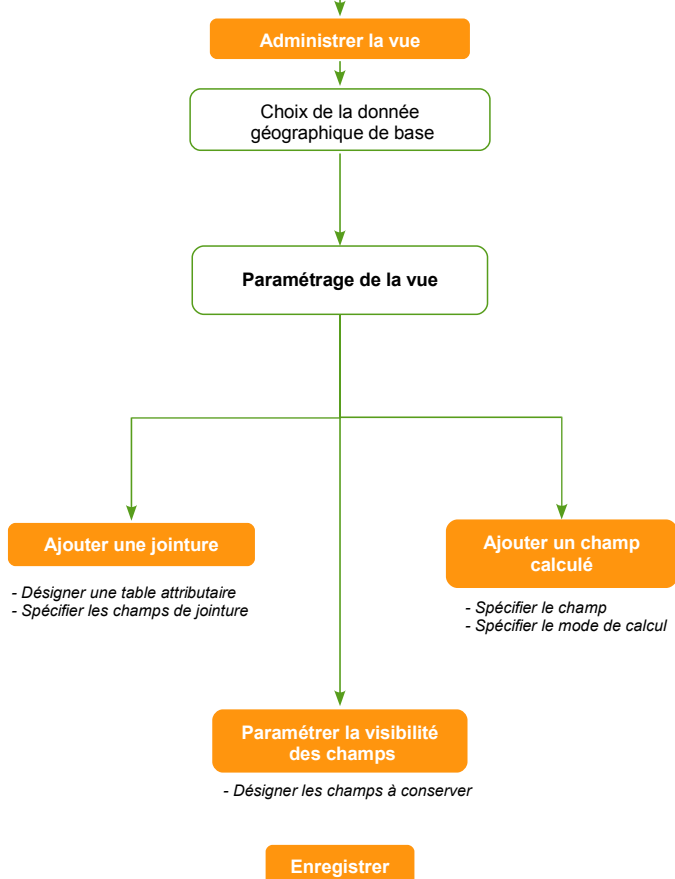
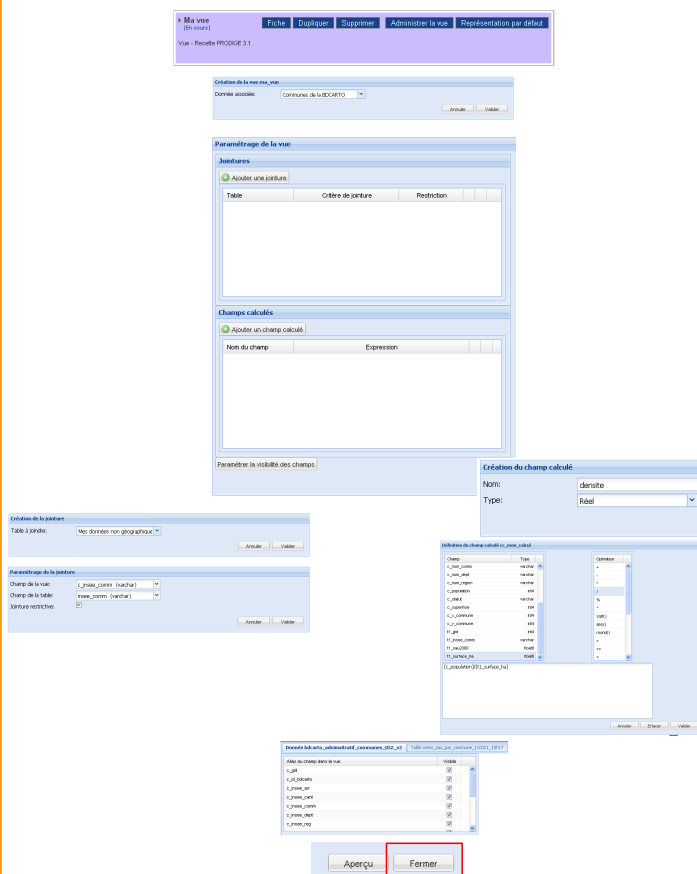
Manuel Administrateurs de données Gestion des métadonnées p 15

### Etape 2 : Saisie d'une fiche de métadonnées



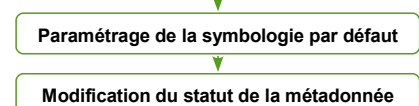
Manuel Administrateurs de données Gestion des métadonnées p 16

### Etape 3 : Création de la vue

Manuel Administrateurs de données Gestion des métadonnées p 35

### Etapes 4 & 5 : Représentation par défaut et publication de la vue



Manuel Administrateurs de données Outil d'administration cartographique

Manuel Administrateurs de données Gestion des métadonnées p 42